




PATIENTENKARTEI

VET-TAPING Hund



PATIENT _____

BESITZER _____

ALTER _____

GEWICHT _____

GESCHLECHT _____

GRÖSSE _____

BEFUND TIERARZT

WEITERE UNTERSUCHUNGEN

ANAMNESE - PALPATION

Spannungsunterschiede,
Haut und Muskulatur

Bewegungseinschränkungen der
Gelenke (Gliedmaßen, Wiebelsäule)

Bewegungseinschränkungen
Kopf, Becken

Temperatur (warme/kalte
Bereiche)

Schmerzpunkte

Lymphknoten

**ANAMNESE - ADSPEKTION IM STAND, SCHRITT, TRAB, GALOPP UND
IN WENDUNG**

Stellungsanomalien

Asymmetrien

unklarer Gang


Lahmheiten

funktionelle
Zusammenhänge


Schlüsselpunkte

TAPE-ANLAGEN

Technik, Zuschnitt:



Ziel der Therapie:



Exakter Anlagebereich:

