


Praxisstempel

PATIENTENKARTEI

VET-TAPING



PATIENT _____

BESITZER _____

ALTER _____

GEWICHT _____

GESCHLECHT _____

GRÖSSE _____

BEFUND TIERARZT

WEITERE UNTERSUCHUNGEN

ANAMNESE - PALPATION

Blockaden und muskuläre
Veränderungen

Narben/Fibrosen

Schmerzpunkte

Temperatur (warme/kalte
Bereiche)

Wahrnehmung von
Hautzonen

Lymphknoten

ANAMNESE - ADSPEKTION IM STAND, SCHRITT, TRAB, GALOPP UND IN BIEGUNG UND/ODER WENDUNG

Stellungsanomalien

Asymmetrien

unklarer Gang


Lahmheiten

funktionelle
Zusammenhänge


Schlüsselpunkte

TAPE-ANLAGEN

Technik, Zuschnitt:



Ziel der Therapie:



Exakter Anlagebereich:

